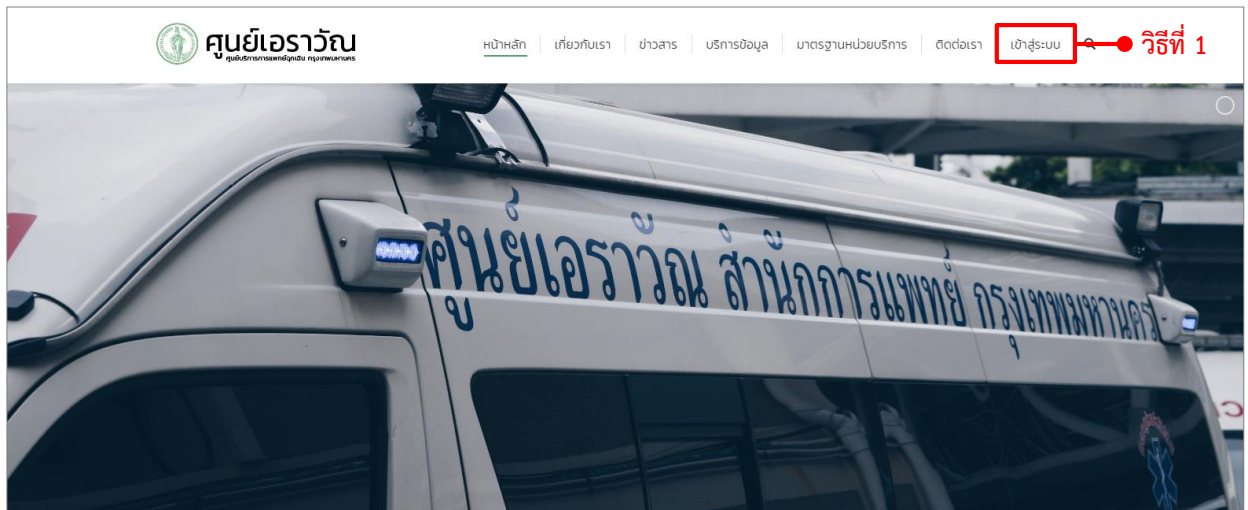


คู่มือการรายงานข้อมูลผู้บาดเจ็บและเสียชีวิตจากอุบัติเหตุจราจรพื้นที่ กทม. ในช่วงเทศกาล ผ่านทาง Web Application

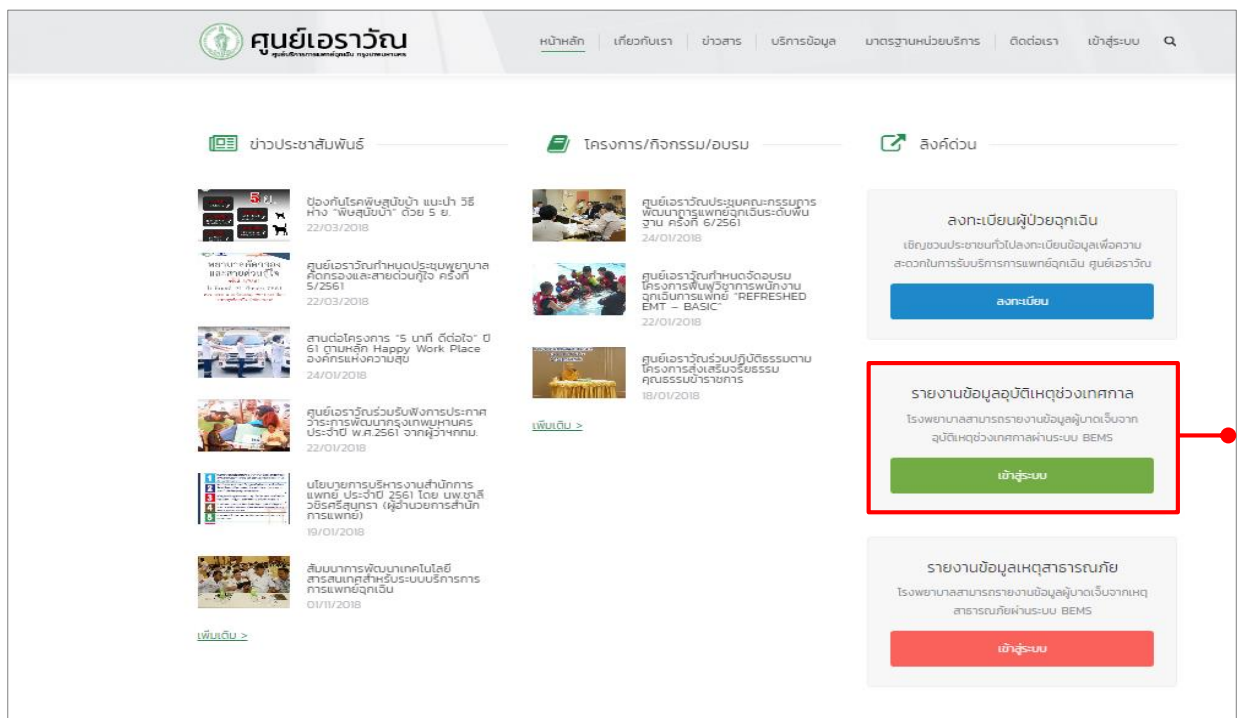
วิธีการเข้า Web Application เพื่อรายงานข้อมูล

เปิดโปรแกรมผ่านเว็บไซต์ศูนย์เอราวัณ www.bangkokems.bangkok.go.th

วิธีที่ 1 เลือกเมนู [เข้าสู่ระบบ]




วิธีที่ 2 เลือกไอคอน [รายงานข้อมูลอุบัติเหตุช่วงเทศกาล]



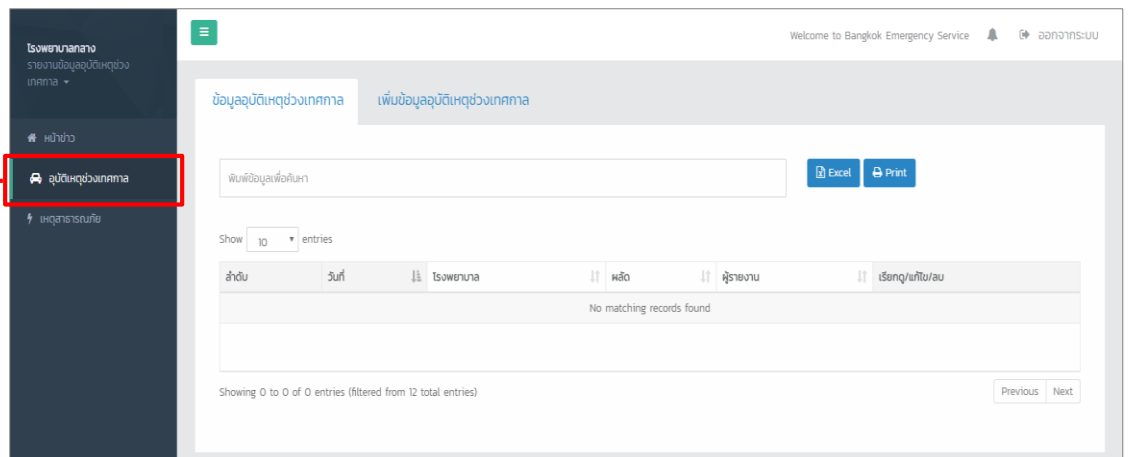
ขั้นตอนการรายงานข้อมูลผ่าน Web Application

ขั้นตอนที่ 1 Login เพื่อเข้าสู่ระบบ โดยใช้ Username และ Password ของแต่ละโรงพยาบาล ตามที่ศูนย์เอร์แวนด์แจ้งเวียนหนังสือ



ขั้นตอนที่ 2 แถบเมนูด้านซ้ายเลือก [อุบัติเหตุช่วงเทศกาล]

ขั้นตอนที่ 2



ขั้นตอนที่ 3 เลือกแถบเมนู [เพิ่มข้อมูลอุบัติเหตุช่วงเทศกาล]

3.1 เพิ่มข้อมูลทั่วไปของผู้รายงาน

3.1.1 ชื่อโรงพยาบาลที่รายงาน (ระบบจะใส่ชื่อโรงพยาบาลให้โดยอัตโนมัติตาม User ที่ Login)

3.1.2 พิมพ์ ชื่อ – นามสกุล ผู้รายงาน

3.1.3 เลือกวันที่รายงานข้อมูล

3.1.4 เลือกชื่อรายงานหรือเทศกาลที่รายงานข้อมูล

3.1.5 เลือกผลัดเวรที่รายงานข้อมูล

3.2 กดปุ่ม [บันทึกข้อมูล]

ขั้นตอนที่ 4 เพิ่มข้อมูลผู้บาดเจ็บหรือเสียชีวิต

4.1 กดปุ่ม [+ เพิ่มข้อมูลผู้ป่วย]

4.2 กดปุ่ม [x ไม่มีข้อมูลผู้ป่วย] (กรณีที่ไม่มีผู้บาดเจ็บหรือเสียชีวิตในผลัดที่รายงาน)

4.3 กรอกข้อมูลผู้บาดเจ็บหรือเสียชีวิตให้ครบถ้วนตามแบบฟอร์ม

4.4 กดปุ่ม [บันทึก]


เพิ่มข้อมูลผู้ป่วย
โรงพยาบาล โรงพยาบาลกลาง
ข้อมูลประจำวันที่ 12-04-2561 พลัด เข้า

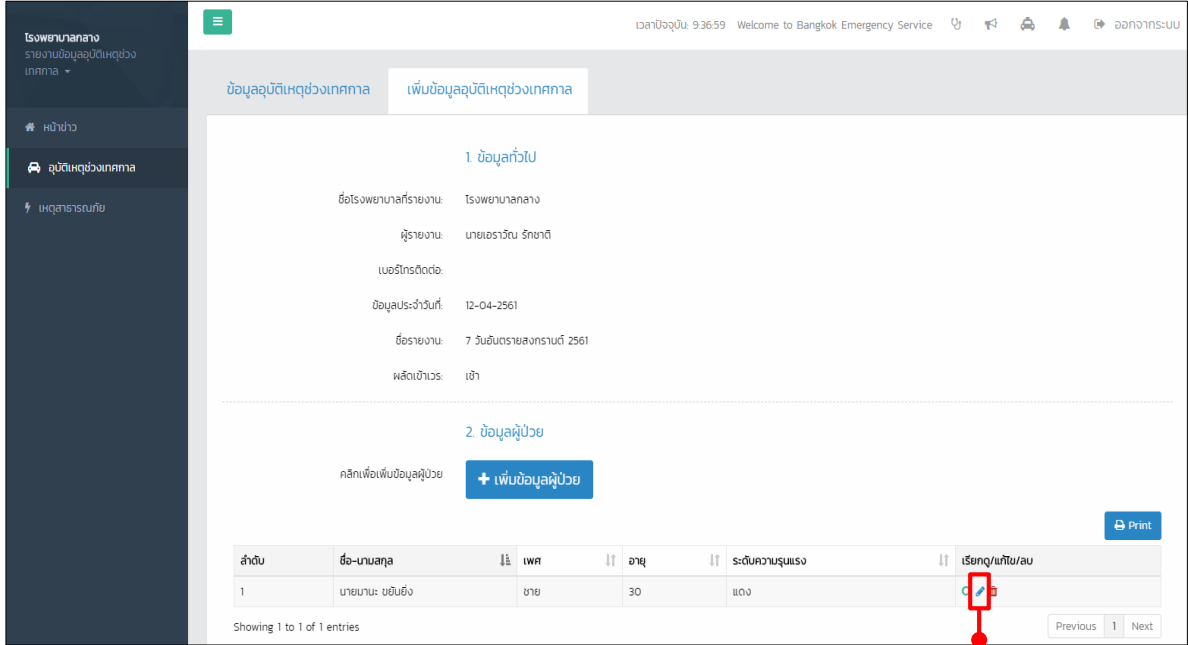
เวลาที่เกิดเหตุ *	<input type="text"/>	คำนำหน้าชื่อ *	เลือกข้อมูล ▼
ชื่อ *	<input type="text"/>	นามสกุล *	<input type="text"/>
เพศ *	เลือกข้อมูล ▼	อายุ *	<input type="text"/>
สถานที่เกิดเหตุ	เลือกข้อมูล ▼	ระบอบชย/ถนน	<input type="text"/>
เขต สบ.	<input type="text"/>	สถานะผู้บาดเจ็บ	เลือกข้อมูล ▼
ยานพาหนะผู้บาดเจ็บ	เลือกข้อมูล ▼	ยานพาหนะคู่กรณี	เลือกข้อมูล ▼
ระดับความรุนแรง *	เลือกข้อมูล ▼	มาตรการป้องกัน *	เลือกข้อมูล ▼
ต้นสุรา *	เลือกข้อมูล ▼	การนำส่ง *	เลือกข้อมูล ▼
ผลการรักษา *	เลือกข้อมูล ▼	ระบุจำนวนวันที่รักษา	<input type="text"/>

4.3

4.4

ขั้นตอนการแก้ไขข้อมูลผู้บาดเจ็บหรือเสียชีวิต

ขั้นตอนที่ 1 กรณีต้องการแก้ไขหรือเพิ่มเติมข้อมูลผู้บาดเจ็บหรือเสียชีวิต กดปุ่มแก้ไข ด้านขวาของข้อมูลผู้บาดเจ็บหรือเสียชีวิตที่ต้องการแก้ไข 



เวลาปัจจุบัน: 9:36:59 Welcome to Bangkok Emergency Service


ข้อมูลอุบัติเหตุช่วงเทศกาล | เพิ่มข้อมูลอุบัติเหตุช่วงเทศกาล

1 ข้อมูลทั่วไป

ชื่อโรงพยาบาลที่รายงาน: โรงพยาบาลกลาง
ผู้รายงาน: นายเอราวิน รัชชาติ
เบอร์โทรศัพท์: 12-04-2561
ข้อมูลประจำวัน: 12-04-2561
ชื่อรายงาน: 7 วันอันตรายสงกรานต์ 2561
ผลัดเข้าเวร: เช้า

2 ข้อมูลผู้ป่วย

คลิกเพื่อเพิ่มข้อมูลผู้ป่วย [+ เพิ่มข้อมูลผู้ป่วย](#)

ลำดับ	ชื่อ-นามสกุล	เพศ	อายุ	ระดับความรุนแรง	เรอง/เก็บ/او
1	นายมานะ ชัยนิตย์	ชาย	30	แดง	

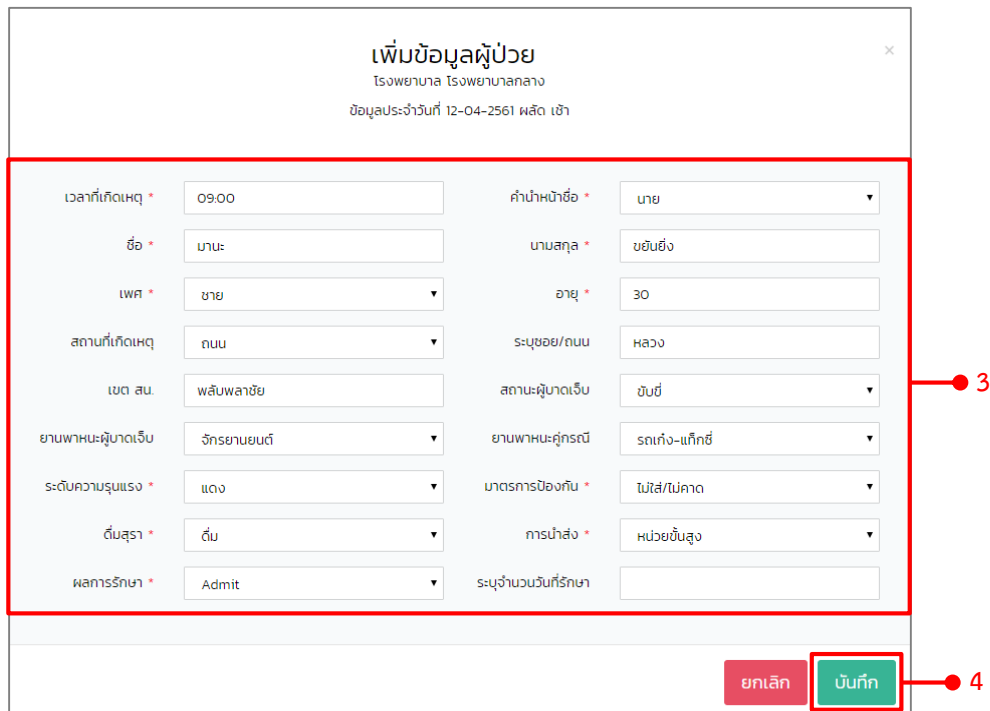
Showing 1 to 1 of 1 entries

Print

Previous 1 Next

1

ขั้นตอนที่ 3 แก้ไขข้อมูลผู้บาดเจ็บหรือเสียชีวิต
ขั้นตอนที่ 4 กดปุ่ม [บันทึก]



เพิ่มข้อมูลผู้ป่วย
โรงพยาบาล โรงพยาบาลกลาง
ข้อมูลประจำวัน 12-04-2561 ผลัด เช้า

เวลาที่เกิดเหตุ *	09:00	คำนำหน้าชื่อ *	นาย
ชื่อ *	มานะ	นามสกุล *	ชัยนิตย์
เพศ *	ชาย	อายุ *	30
สถานที่เกิดเหตุ	ถนน	ระบุชอย/ถนน	หลวง
เขต สบ.	พหลโยธิน	สถานะผู้บาดเจ็บ	บาดเจ็บ
ยานพาหนะ-ผู้บาดเจ็บ	จักรยานยนต์	ยานพาหนะ-ผู้กระเด็น	รถเก๋ง-แก๊งค์
ระดับความรุนแรง *	แดง	มาตรการป้องกัน *	ไม่ใส่/ไม่คาด
ต้นสุรา *	ดื่ม	การนำส่ง *	หน่วยขึ้นสูง
ผลการรักษา *	Admit	ระบุจำนวนวันที่รักษา	

ยกเลิก **บันทึก**

3

4

ขั้นตอนการเปลี่ยนผลการรายงานข้อมูล

ขั้นตอนที่ 1 กดปุ่ม [ออกจากระบบ]

The screenshot shows the Bangkok EMS web application interface. The top right corner features a navigation bar with the text "เวลาปัจจุบัน: 9:36:59 Welcome to Bangkok Emergency Service" and a "Logout" button (ออกจากระบบ) highlighted with a red box and a red arrow labeled "1". The main content area displays patient information for "ข้อมูลทั่วไป" (General Information) and "ข้อมูลผู้ป่วย" (Patient Information). The patient information includes: ชื่อโรงพยาบาลที่รายงาน: โรงพยาบาลกลาง, ผู้รายงาน: นายเอราวัณ รักชาติ, เบอร์โทรติดต่อ: 12-04-2561, ข้อมูลประจำตัว: 7 วินิจฉัยลงกรรณต์ 2561, ชื่อรายงาน: 7 วินิจฉัยลงกรรณต์ 2561, and ผลตรวจ: เช้า. Below this, there is a section for "ข้อมูลผู้ป่วย" (Patient Information) with a button to "เพิ่มข้อมูลผู้ป่วย" (Add Patient Information). At the bottom, there is a table with columns: ลำดับ (Serial), ชื่อ-นามสกุล (Name-Surname), เพศ (Gender), อายุ (Age), ระดับความรุนแรง (Severity), and เช็กดู/แก้ไข/ลบ (View/Edit/Delete). The table contains one entry: ลำดับ 1, ชื่อ-นามสกุล นายมานะ ชยอินธัง, เพศ ชาย, อายุ 30, ระดับความรุนแรง แดง. The table is followed by a "Print" button and pagination controls showing "Showing 1 to 1 of 1 entries" and "Previous 1 Next".

ขั้นตอนที่ 2 ผู้รายงาน Login เข้าสู่ระบบใหม่ และกลับไปดำเนินการตามขั้นตอนการรายงานข้อมูลผ่าน Web Application

The screenshot shows the Bangkok EMS login page. At the top center is the Bangkok EMS logo, which features a green circular emblem with a figure holding a staff. Below the logo, the text "Bangkok EMS" is displayed. The login form consists of two input fields: "Username" and "Password". Below these fields is a checkbox labeled "จดจำการเข้าสู่ระบบ" (Remember me) and a green "Login" button. At the bottom of the form, there is a link for "ลืมรหัสผ่าน?" (Forgot password?). The footer of the page contains the text "© Copyright 2017 Bangkok Emergency Medical Service".

ขั้นตอนการตรวจสอบการรายงานข้อมูลผู้บาดเจ็บหรือเสียชีวิตของโรงพยาบาล

ขั้นตอนที่ 1 เลือกแถบเมนู [ข้อมูลอุบัติเหตุช่วงเทศกาล]

ขั้นตอนที่ 2 เลือกผลัดที่รายงานข้อมูลเพื่อตรวจสอบการรายงานข้อมูล

The screenshot shows the 'ข้อมูลอุบัติเหตุช่วงเทศกาล' (Traffic Accident Information) section of the Bangkok Emergency Service web application. The interface includes a sidebar with navigation options like 'หน้าข่าว' (News) and 'อุบัติเหตุช่วงเทศกาล' (Traffic Accident). The main content area has a search bar and a table of reports. A red box highlights the 'ข้อมูลอุบัติเหตุช่วงเทศกาล' header, and a red arrow points to the 'ข้อมูลอุบัติเหตุช่วงเทศกาล' dropdown menu, labeled 'ขั้นตอนที่ 1'. Another red box highlights the table of reports, and a red arrow points to the first row, labeled 'ขั้นตอนที่ 2'. The table has columns for 'ลำดับ' (Serial), 'วันที่' (Date), 'ชื่อรายงาน' (Report Name), 'โรงพยาบาล' (Hospital), 'ผลัด' (Shift), 'จำนวนผู้ป่วย' (Number of Patients), 'ผู้รายงาน' (Reporter), and 'เรียกดู/แก้ไข/ลบ' (View/Edit/Delete). The first row shows a report from 'โรงพยาบาลกลาง' (Central Hospital) on '12-04-2561' for '7 รพอินตราเยลจกรานต์ 2561' (7 Ror Intra Yel Jor Anant 2561), with 'เจ้า' (Owner) as the reporter.

ลำดับ	วันที่	ชื่อรายงาน	โรงพยาบาล	ผลัด	จำนวนผู้ป่วย	ผู้รายงาน	เรียกดู/แก้ไข/ลบ
1	12-04-2561	7 รพอินตราเยลจกรานต์ 2561	โรงพยาบาลกลาง	เจ้า	1	นายเอราวัณ รักชาติ	🔍 ✎ 🗑️
2	12-04-2561	7 รพอินตราเยลจกรานต์ 2561	โรงพยาบาลกลาง	บ้าย	1	นายสมชาย รักชาติ	🔍 ✎ 🗑️